

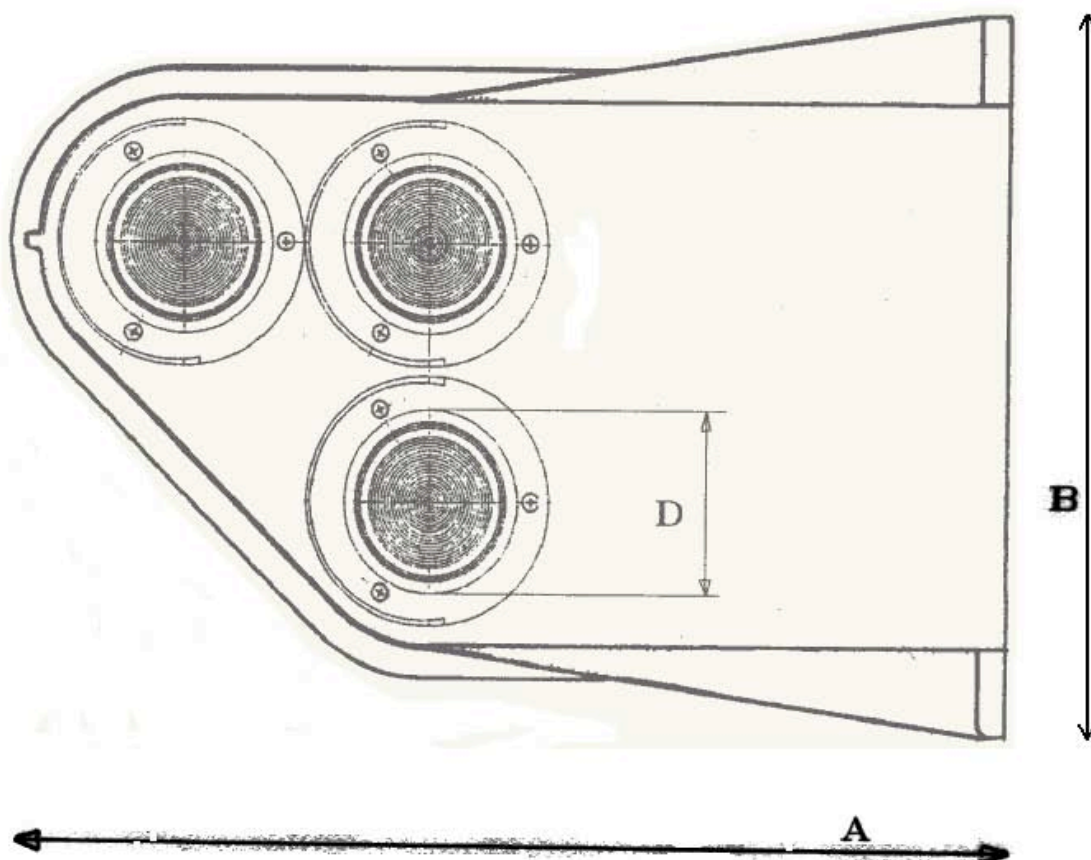
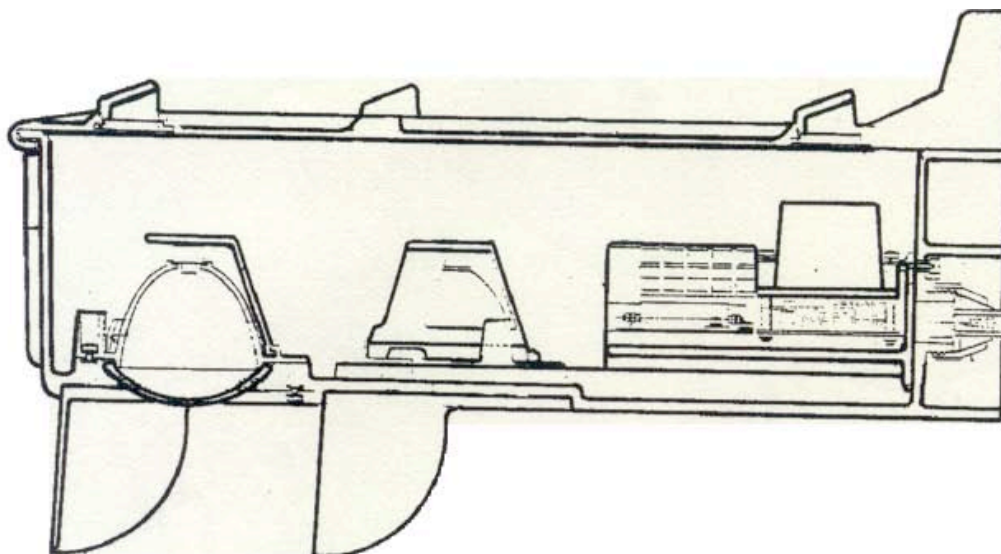
---

# SEGNALI BASSI

## A 3 LUCI CAT.831/097

DIS. 857/40 N.T. IS 314 ED90

---



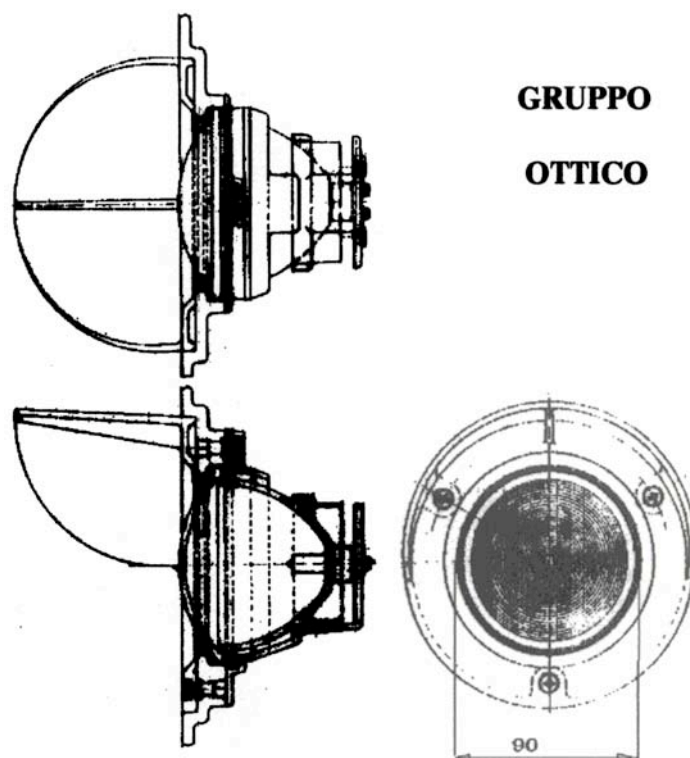
**A = 613MM   B = 440 MM   D = 90 MM**

---

## SEGNALI BASSI

### A 3 LUCI CAT.831/097

---



**Segnali bassi di tipo permanentemente luminoso** completi di complesso di alimentazione incorporato.

**Gruppo ottico:** parabola dicroica in resina termoresistente alluminata.

**Lente** in policarbonato trasparente infrangibile.

**Portalampada** alogena ad innesto rapido di sicurezza, consente il cambio della lampadina senza accedere alla parabola. Apposite guide assicurano l'allineamento del filamento della lampadina.

**Visiera** in elastomero flessibile infrangibile. **Gruppo alimentazione** incorporato nella struttura formato da 3 trasformatori a smontaggio rapido con resistori su basette asportabili.

**Corpo** in policarbonato con fibra di vetro semiespansa colore nero.

**Base** portante in polimerizzato .

**Bulloneria in acciaio inox .**